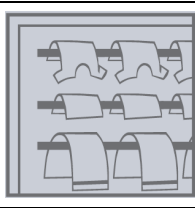
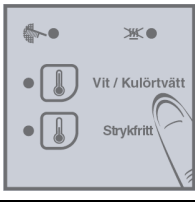
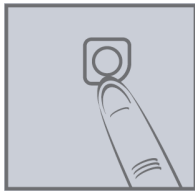






# BRUKSANVISNING

## Torkskåp TS4121

1.		Fördela tvätten jämnt på hängarna och stäng dörrarna. Öppnas dörrarna under torkprocessen förlängs torktiden automatiskt.
2.		Välj torkprogram Vit \ Kulörtvätt eller Strykfritt. Skåpet avbryter torkprocessen när tvätten är torr. Lampan visar valt program.
3.		Med ett tryck på stoppknappen stannar torkprocessen omgående.

		
<p>Vid överhettning stannar skåpet och tre lampor på manöverpanelen blinkar. Rengör filtret i skåpets tak. När temperaturen i skåpet sjunkit till acceptabel nivå blinkar endast lampan för överhettning. Först då kan larmet återställas genom att stoppknappen hålls intryckt i 10 sekunder. Om skåpet stannar på nytt, kontakta fastighetservice.</p>		

		<p>När lampan "rengör filter" blinkar. Rengör filtret i skåpets tak. Återställ larmet genom att hålla stoppknappen intryckt i 10 sekunder.</p> <p><b><u>OBS! Rengör Fläktfiltret Regelbundet.</u></b></p>
---	---	---

 <p>Torkskåpet är endast avsett för textilier tvättade i vatten.</p>	 <p>Får ej överspolas med vatten.</p>	 <p>Får ej användas av minderåriga.</p>
---	--	--

# ***BRUKSANVISNING***

***Torkskåp TS4121***